

Mitigeur de douche mécanique Securitouch

Réf. 2739

Mitigeur mural monocommande, manette ajourée







DESCRIPTION

Mitigeur de douche mécanique Securitouch - Réf. 2739

Mitigeur de douche mécanique mural monocommande.
 Mitigeur mural monocommande avec isolation thermique antibrûlure Securitouch.
 Cartouche céramique Ø 40 classique avec butée de température maximale préréglée.
 Corps à intérieur lisse et à faible contenance d'eau (limite les niches bactériennes).
 Aucun risque d'intercommunication entre l'eau chaude et l'eau froide.
 Absence de clapet antiretour sur les arrivées.
 Débit régulé à 9 l/min.
 Corps en laiton chromé et commande par manette ajourée.
 Sortie de douche M1/2" avec clapet antiretour intégré.
 Mitigeur avec raccords muraux excentrés STOP/CHECK M1/2" M3/4".
 Mitigeur mécanique particulièrement adapté pour les établissements de santé, EHPAD, hôpitaux et cliniques.
 Mitigeur de douche adapté aux personnes à mobilité réduite (PMR).
 Mitigeur certifié NF Médical.
 Mitigeur garanti 30 ans.

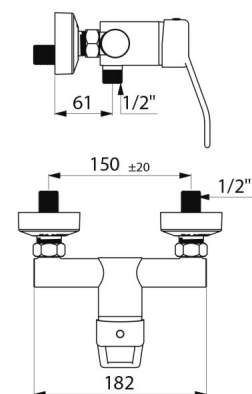
AVANTAGES




-  Hygiène : intérieur lisse limitant les bactéries
-  Securitouch : isolation thermique antibrûlure
-  Hygiène maximale : faible contenance d'eau
-  Ergonomie : manette ajourée pour préhension aisée

CARACTÉRISTIQUES TECHNIQUES

Mitigeur de douche mécanique Securitouch - Réf. 2739

Raccordement	M1/2"
Technologie	Mitigeur de douche Securitouch
Profondeur	150 mm
Largeur	182 mm
Débit	9 l/min
Butée de temperature	OUI
Finition	Laiton chromé



Normes	   
	
Garantie	
Réparabilité	