

Mitigeur de douche mécanique Securitouch

Réf. 2739S

Mitigeur mural monocommande, manette ajourée



DESCRIPTION


Mitigeur de douche mécanique Securitouch - Réf. 2739S

Mitigeur de douche mécanique mural monocommande.
Mitigeur mural monocommande avec isolation thermique antibrûlure Securitouch.
Cartouche céramique Ø 40 classique avec butée de température maximale préréglée.
Corps à intérieur lisse et à faible contenance d'eau.
Débit réglé à 9 l/min.
Corps en laiton chromé et commande par manette ajourée.
Sortie de douche M1/2" avec clapet antiretour intégré.
Mitigeur avec raccords muraux excentrés standards M1/2" M3/4".
Mitigeur mécanique particulièrement adapté pour les établissements de santé, EHPAD, hôpitaux et cliniques.
Mitigeur de douche adapté aux personnes à mobilité réduite (PMR).
Mitigeur certifié NF Médical.
Mitigeur garanti 30 ans.





CARACTÉRISTIQUES TECHNIQUES

Mitigeur de douche mécanique Securitouch - Réf. 2739S

Raccordement	M1/2"
Technologie	Mitigeur de douche Securitouch
Largeur	182 mm
Débit	9 l/min
Butée de température	OUI
Finition	Laiton chromé

Normes	   
Garantie	
Réparabilité	
	

AVANTAGES

-  Hygiène : intérieur lisse limitant les bactéries
-  Securitouch : isolation thermique antibrûlure
-  Hygiène maximale : faible contenance d'eau
-  Ergonomie : manette ajourée pour préhension aisée

