

# Chasse d'eau automatique TEMPOMATIC

Réf. 463150

Robinet de chasse directe WC



## DESCRIPTION

### Chasse d'eau automatique TEMPOMATIC - Réf. 463150

Système de chasse d'eau sans réservoir : par connexion directe à la canalisation.

Alimentation secteur avec électrovanne 1".

Transformateur 230/12 V.

Boîtier électronique IP65 indépendant.

Installation en traversée de cloison ≤ 160 mm.

Détecteur de présence infrarouge antichoc.

Déclenchement volontaire (par approche de la main à environ 4 cm du détecteur) ou automatique au départ de l'utilisateur.

Temporisation ~7 secondes réglable de 3 à 12 secondes.

Distance de détection et débit/volume réglables.

Robinet d'arrêt FF1".

Sortie antisiphonique Ø 32.

Nez de jonction Ø 32/55.

Rosace affleurante.

Tige filetée recoupable.




Débit de base : 1 l/sec.

Adapté aux cuvettes sans bride sans réglage de débit et aux PMR.

Garantie 10 ans.

## CARACTÉRISTIQUES TECHNIQUES

### Chasse d'eau automatique TEMPOMATIC - Réf. 463150

Alimentation	Secteur 230/12 V
Raccordement	1"
Technologie	Électronique
Longueur	160 mm
Normes	 
Garantie	

## AVANTAGES



Hygiène totale : aucun contact manuel



Absence de réservoir : pas de stagnation d'eau



Déclenchement volontaire ou automatique



Installation en traversée de cloison

