

# Mitigeur de douche mécanique Securitouch

Réf. 2739T

Mitigeur mural monocommande, manette pleine







## DESCRIPTION

**Mitigeur de douche mécanique Securitouch - Réf. 2739T**

Mitigeur de douche mécanique mural monocommande.  
 Mitigeur mural monocommande avec isolation thermique antibrûlure Securitouch.  
 Cartouche céramique Ø 40 classique avec butée de température maximale préréglée.  
 Corps à intérieur lisse et à faible contenance d'eau (limite les niches bactériennes).  
 Aucun risque d'intercommunication entre l'eau chaude et l'eau froide.  
 Absence de clapet antiretour sur les arrivées.  
 Débit régulé à 9 l/min.  
 Corps en laiton chromé et commande par manette pleine.  
 Sortie de douche M1/2" avec clapet antiretour intégré.  
 Mitigeur avec raccords muraux excentrés STOP/CHECK M1/2" M3/4".  
 Mitigeur mécanique particulièrement adapté pour les établissements de santé, EHPAD, hôpitaux et cliniques.  
 Mitigeur de douche adapté aux personnes à mobilité réduite (PMR).  
 Mitigeur certifié NF Médical.  
 Mitigeur garanti 30 ans.

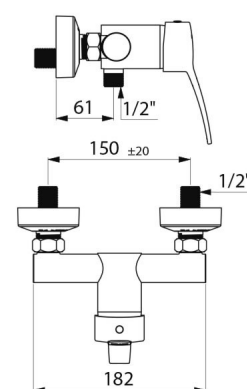
## AVANTAGES





-  Hygiène : intérieur lisse limitant les bactéries
-  Securitouch : isolation thermique antibrûlure
-  Hygiène maximale : faible contenance d'eau
-  Ergonomie : manette pleine pour préhension aisée

## CARACTÉRISTIQUES TECHNIQUES

**Mitigeur de douche mécanique Securitouch - Réf. 2739T**

Raccordement	M1/2"
Technologie	Mitigeur de douche Securitouch
Largeur	182 mm
Débit	9 l/min
Butée de température	OUI
Finition	Laiton chromé



Normes	    
Garantie	
Réparabilité	