

# Ensemble de douche avec mitigeur mécanique

Réf. 2739SHYG

Kit de douche avec mitigeur mural monocommande

Prix public indicatif HT France 2025 : 270,27 €

## DESCRIPTION

Ensemble de douche avec mitigeur mécanique - Réf. 2739SHYG

Ensemble de douche avec mitigeur mécanique mural monocommande.  
Kit de douche avec dispositif autovidable :

- Mitigeur mural monocommande avec isolation thermique antibrûlure Securitouch.

Cartouche céramique Ø 40 classique avec butée de température maximale préréglée.

Corps à intérieur lisse et à faible contenance d'eau.

Débit régulé à 9 l/min.

Corps en laiton chromé et commande par manette ajourée.

Sortie de douche M1/2" avec clapet antiretour intégré.

Mitigeur avec raccords muraux excentrés standards M1/2" M3/4".

- Pommeau de douche (réf. 813) avec flexible (réf. 836T3) et support de douchette mural inclinable chromé (réf. 845).

- Raccord antistagnation FM1/2" à poser entre la sortie basse et le flexible de douche, pour vidange automatique du flexible et de la douchette (réf. 880).




Mitigeur particulièrement adapté pour les établissements de santé, EHPAD, hôpitaux et cliniques.

Mitigeur adapté aux personnes à mobilité réduite (PMR).

Mitigeur de douche garanti 30 ans.

## CARACTÉRISTIQUES TECHNIQUES

Ensemble de douche avec mitigeur mécanique - Réf. 2739SHYG

Raccordement	M1/2"
Technologie	Mitigeur de douche Securitouch
Profondeur	157 mm
Largeur	182 mm
Débit	9 l/min
Butée de température	OUI
Finition	Laiton chromé
Normes	ACS 
Garantie	
Réparabilité	



## AVANTAGES



Hygiène : intérieur lisse limitant les bactéries



Securitouch : isolation thermique antibrûlure



Hygiène maximale : faible contenance d'eau



Ergonomie : manette ajourée pour préhension aisée

