

Ensemble de douche avec mitigeur mécanique

Réf. 2539HYG

Mitigeur mécanique

Prix public indicatif HT France 2025 : 220,00 €

DESCRIPTION

Ensemble de douche avec mitigeur mécanique - Réf. 2539HYG

Ensemble de douche mécanique avec dispositif autovidable.

- Mitigeur à cartouche céramique Ø 40 avec butée de température maximale pré-réglée :

Débit réglé à 9 l/min.

Corps en laiton chromé et commande par manette ajourée.

Sortie de douche M1/2" avec clapet antiretour intégré.

Fourni avec raccords muraux excentrés STOP/CHECK M1/2" M3/4" adaptés aux contraintes des hôpitaux.




- Douchette (réf. 813) avec flexible (réf. 834T3) et raccord mural inclinable chromé (réf. 845).
- Raccord antistagnation FM1/2" à poser entre la sortie basse et le flexible de douche, pour vidange automatique du flexible et de la douchette (limite le développement bactérien) (réf. 880).

Mitigeur conforme aux exigences de la norme NF Médical.

Garantie 30 ans.

CARACTÉRISTIQUES TECHNIQUES

Ensemble de douche avec mitigeur mécanique - Réf. 2539HYG

| | |
|--------------|---|
| Raccordement | M1/2" |
| Profondeur | 173 mm |
| Largeur | 175 mm |
| Débit | 9 l/min |
| Finition | Laiton chromé |
| Normes | ACS  |
| Garantie |  |
| Réparabilité |  |



AVANTAGES



Butée de température maximale pré-réglée



Vidange automatique du flexible et de la douchette



Manette ajourée ergonomique pour préhension aisée



Économie d'eau : débit réglé à 9 l/min

