

Colonne de douche mécanique

Réf. 791350

Mécanique, aluminium

Prix public indicatif HT France 2026 : 757,43 €




DESCRIPTION

Colonne de douche mécanique - Réf. 791350

Colonne de douche mécanique :
 Colonne en aluminium anodisé pour installation murale en applique.
 Mitigeur de douche mécanique non-temporisé.
 Pommeau de douche coulissant sur rampe chromée avec flexible.
 Alimentation haute par robinets d'arrêt droits.
 Raccordements M1/2".
 Fixations cachées.
 Filtres.
 Colonne de douche adaptée aux PMR.
 Garantie 30 ans.

CARACTÉRISTIQUES TECHNIQUES

Colonne de douche mécanique - Réf. 791350

Raccordement	M1/2"
Technologie	Non-temporisée
Hauteur	1050 mm
Profondeur	65 mm
Largeur	210 mm
Finition	Aluminium
Normes	  
Garantie	



AVANTAGES



Gaine en aluminium, robinetteries en laiton



Choix de la température sur le mitigeur

