

# Mitigeur de douche à équilibrage de pression SECURITHERM EP

Réf. 2739TEP

Mitigeur mural monocommande, manette pleine

Prix public indicatif HT France 2025 : 297,40 €






## DESCRIPTION

Mitigeur de douche à équilibrage de pression SECURITHERM EP - Réf. 2739TEP

Mitigeur de douche mécanique mural monocommande.  
Mitigeur mural monocommande avec isolation thermique antibrûlure Securitouch.  
Cartouche céramique Ø 40 à équilibrage de pression avec butée de température maximale prééglée.  
Sécurité antibrûlure : débit d'EC restreint en cas de coupure d'EF (et inversement).  
Température constante quelles que soient les variations de pression et de débit dans le réseau.  
Corps à intérieur lisse et à faible contenance d'eau.  
Débit réglé à 9 l/min.  
Corps en laiton chromé et commande par manette pleine.  
Sortie de douche M1/2" avec clapet antiretour intégré.  
Mitigeur avec raccords muraux excentrés STOP/CHECK M1/2" M3/4".  
Filtres et clapets antiretour.  
Mitigeur mécanique à équilibrage de pression SECURITHERM particulièrement adapté pour les établissements de santé, EHPAD, hôpitaux et cliniques.  
Mitigeur de douche adapté aux personnes à mobilité réduite (PMR).  
Mitigeur garanti 30 ans.

## CARACTÉRISTIQUES TECHNIQUES

Mitigeur de douche à équilibrage de pression SECURITHERM EP - Réf. 2739TEP

Raccordement	M1/2"
Technologie	Mitigeur mécanique SECURITHERM EP
Largeur	182 mm
Débit	9 l/min
Butée de température	OUI
Finition	Laiton chromé
Normes	   
Garantie	



## AVANTAGES



Débit restreint de l'EC en cas de coupure d'EF



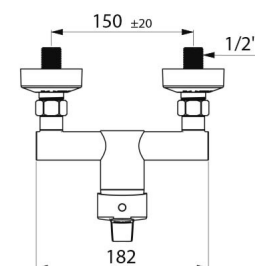
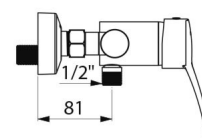
EP : limite les variations de température



Hygiène : intérieur lisse limitant les bactéries



Hygiène maximale : faible contenance d'eau



---

Réparabilité

---

