

## Barre de douche en L Be-Line® blanc, H. 1130 mm

Réf. 511971W

Aluminium époxy blanc mat

Prix public indicatif HT France 2021 : 200,12 €

### DESCRIPTION

Barre de douche en L Be-Line® blanc, H. 1130 mm - Réf. 511971W

Barre de maintien en L Be-Line® pour douche ou baignoire. Permet le maintien et le déplacement en sécurité dans la douche ou dans la baignoire.

Fait fonction de coulidouche en ajoutant un coulisseau pour douchette et/ou un porte-savon.

Montage possible avec remontée verticale à gauche ou à droite.

Tube aluminium, épaisseur : 3 mm. Pied en aluminium massif.

Profil rond Ø 35 avec plat ergonomique antirotation pour une préhension optimale.

Finition aluminium époxy blanc mat permettant un bon contraste visuel avec le mur.

Surface homogène facilitant l'entretien et l'hygiène.

Écartement entre la barre et le mur de 38 mm : encombrement minimum interdisant le passage de l'avant-bras afin d'éviter les risques de fractures lors d'une chute.

Fixations invisibles.

Livrée avec vis Inox Ø 8 x 70 mm pour mur béton.



Dimensions : 1130 x 450 mm.


Testée à plus de 200 kg. Maximum utilisateur recommandé : 135 kg.

Barre garantie 10 ans. Marquage CE.

### CARACTÉRISTIQUES TECHNIQUES

Barre de douche en L Be-Line® blanc, H. 1130 mm - Réf. 511971W

|                   |   |
|-------------------|---|
| Hauteur           | 1130 mm   |
| Longueur          | 450 mm  |
| Ecartement au mur | 38 mm   |
| Épaisseur         | 3 mm  |
| Finition          | Aluminium époxy blanc mat   |
| Normes            |  |
| Garantie          |  |



### AVANTAGES



Design innovant adapté à tous



Confort : plat ergonomique antirotation



Testée à plus de 200 kg



Ecartement au mur de 38 mm : encombrement minimum

