

Mitigeur de douche à équilibrage de pression SECURITHERM EP



Réf. 2239EPS

Mitigeur mural monocommande, manette ajourée

Prix public indicatif HT France 2026 : 187,62 €

DESCRIPTION

Mitigeur de douche à équilibrage de pression SECURITHERM EP - Réf. 2239EPS

Mitigeur de douche mécanique mural monocommande.
Cartouche céramique Ø 40 à équilibrage de pression avec butée de température maximale pré réglée.
Sécurité antibrûlure : débit d'EC restreint en cas de coupure d'EF (et inversement).
Température constante quelles que soient les variations de pression et de débit dans le réseau.
Débit réglé à 9 l/min.
Corps en laiton chromé et commande par manette ajourée.
Sortie de douche M1/2" avec clapet antiretour intégré.
Mitigeur avec raccords muraux excentrés standards M1/2" M3/4".
Filtres et clapets antiretour.
Mitigeur mécanique à équilibrage de pression SECURITHERM particulièrement adapté pour les établissements de santé, EHPAD, hôpitaux et cliniques.
Mitigeur de douche adapté aux personnes à mobilité réduite (PMR).
Mitigeur garanti 30 ans.

AVANTAGES



Débit restreint de l'EC en cas de coupure d'EF



EP : limite les variations de température








Ergonomie : manette ajourée pour préhension aisée



Économie d'eau : débit réglé à 9 l/min

CARACTÉRISTIQUES TECHNIQUES

Mitigeur de douche à équilibrage de pression SECURITHERM EP - Réf. 2239EPS

Raccordement	M1/2"
Technologie	Mitigeur mécanique SECURITHERM EP
Largeur	175 mm
Débit	9 l/min
Butée de température	OUI
Finition	Laiton chromé
Normes	   
Garantie	
Réparabilité	